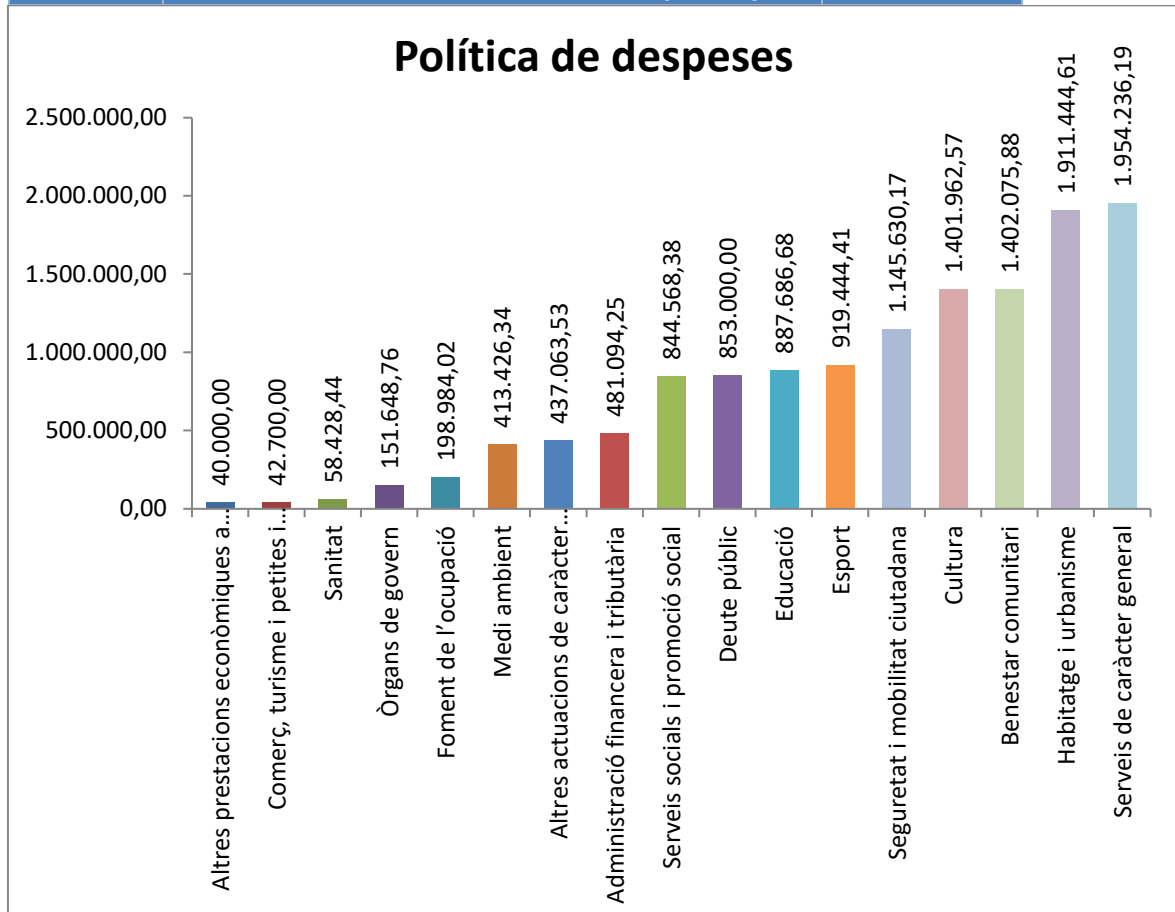




## POLÍTIQUES DE DESPESA

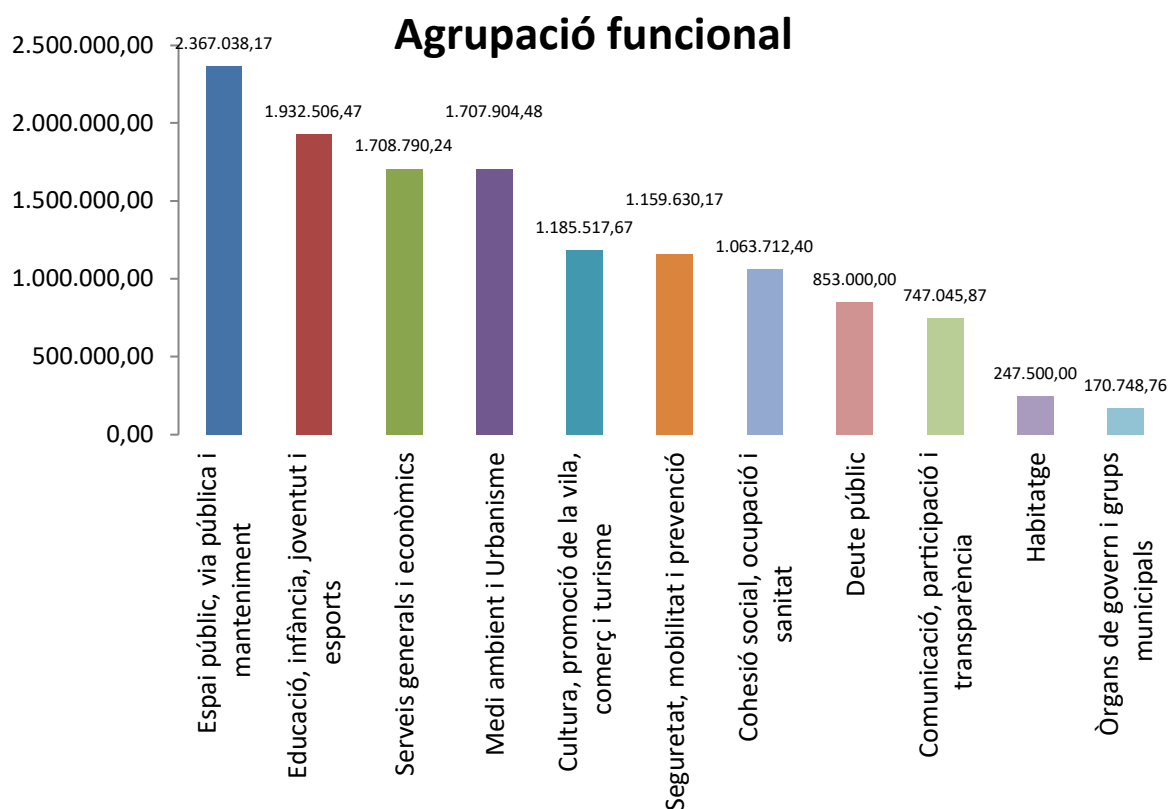
Política	Descripció	Import
22	Altres prestacions econòmiques a favor d'empleats	40.000,00
43	Comerç, turisme i petites i mitjanes empreses	42.700,00
31	Sanitat	58.428,44
91	Òrgans de govern	151.648,76
24	Foment de l'ocupació	198.984,02
17	Medi ambient	413.426,34
49	Altres actuacions de caràcter econòmic	437.063,53
93	Administració financera i tributària	481.094,25
23	Serveis socials i promoció social	844.568,38
01	Deute públic	853.000,00
32	Educació	887.686,68
34	Esport	919.444,41
13	Seguretat i mobilitat ciutadana	1.145.630,17
33	Cultura	1.401.962,57
16	Benestar comunitari	1.402.075,88
15	Habitatge i urbanisme	1.911.444,61
92	Serveis de caràcter general	1.954.236,19
	<b>Total pressupost</b>	<b>13.143.394,23</b>





## AGRUPACIÓ FUNCIONAL

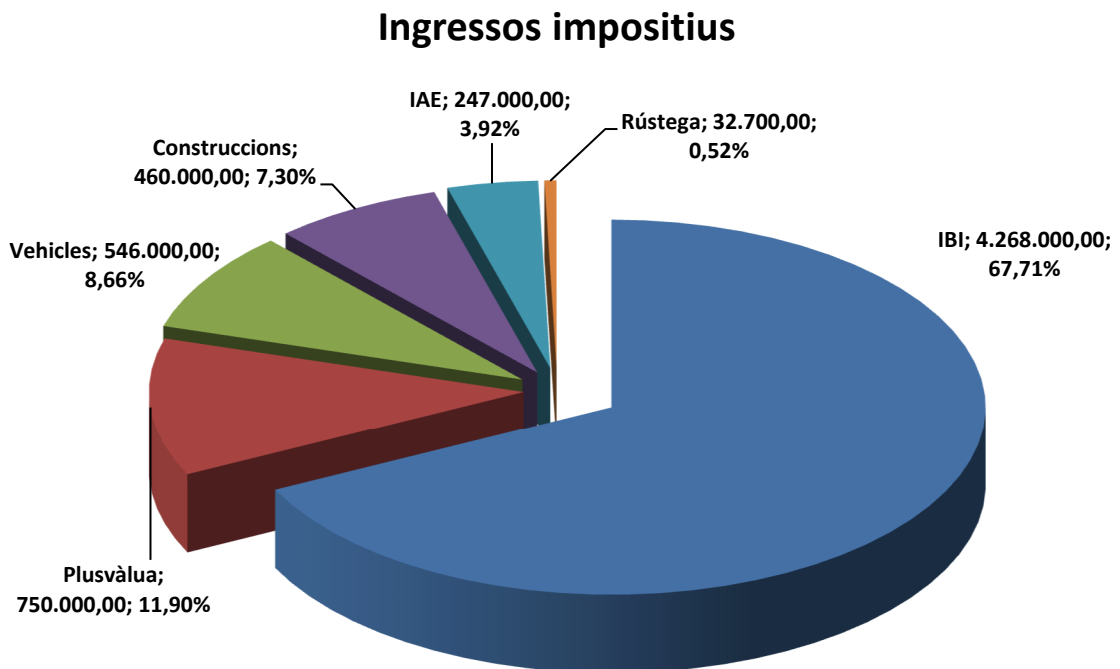
Codi	Descripció	Import
09	Espai públic, via pública i manteniment	2.367.038,17
07	Educació, infància, joventut i esports	1.932.506,47
08	Serveis generals i econòmics	1.708.790,24
03	Medi ambient i Urbanisme	1.707.904,48
04	Cultura, promoció de la vila, comerç i turisme	1.185.517,67
02	Seguretat, mobilitat i prevenció	1.159.630,17
01	Cohesió social, ocupació i sanitat	1.063.712,40
00	Deute públic	853.000,00
06	Comunicació, participació i transparència	747.045,87
10	Habitatge	247.500,00
05	Òrgans de govern i grups municipals	170.748,76
		<b>13.143.394,23</b>





## INGRESSOS IMPOSITIUS

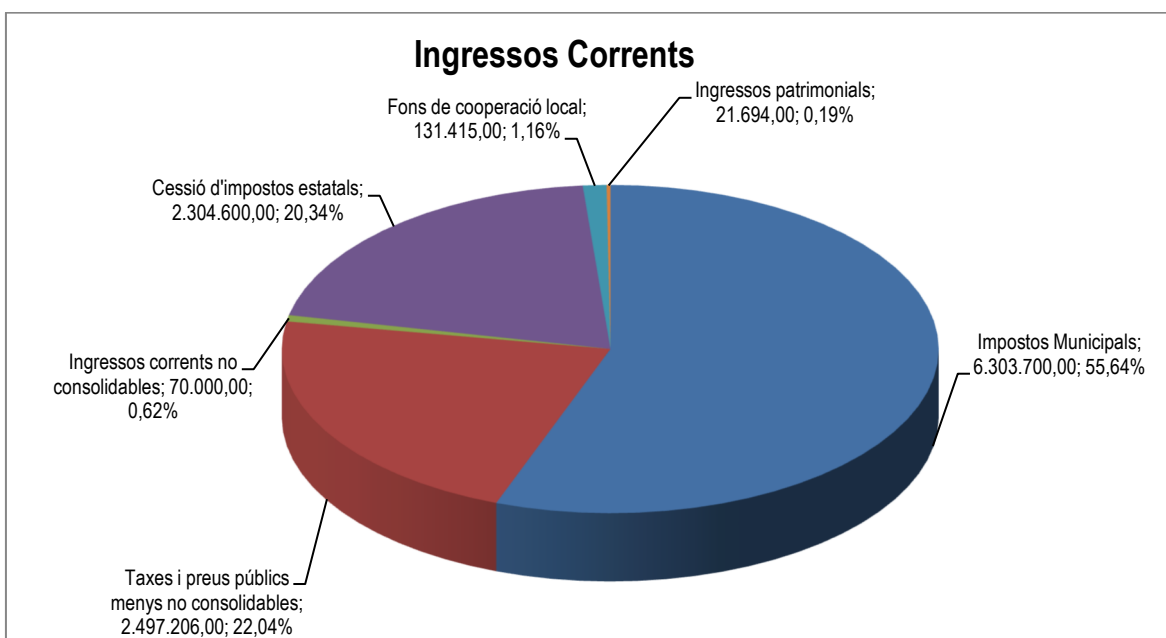
Auditoria	Import
<b>IBI</b>	4.268.000,00
<b>Plusvàlua</b>	750.000,00
<b>Vehicles</b>	546.000,00
<b>Construccions</b>	460.000,00
<b>IAE</b>	247.000,00
<b>Rústega</b>	32.700,00
	<b>6.303.700,00</b>





## INGRESSOS CORRENTS

Descripció	Import
<b>Impostos Municipals</b>	6.303.700,00
<b>Taxes i preus públics menys no consolidables</b>	2.497.206,00
<b>Ingressos corrents no consolidables</b>	70.000,00
<b>Cessió d'impostos estatals</b>	2.304.600,00
<b>Fons de cooperació local</b>	131.415,00
<b>Ingressos patrimonials</b>	21.694,00
	<b>11.328.615,00</b>

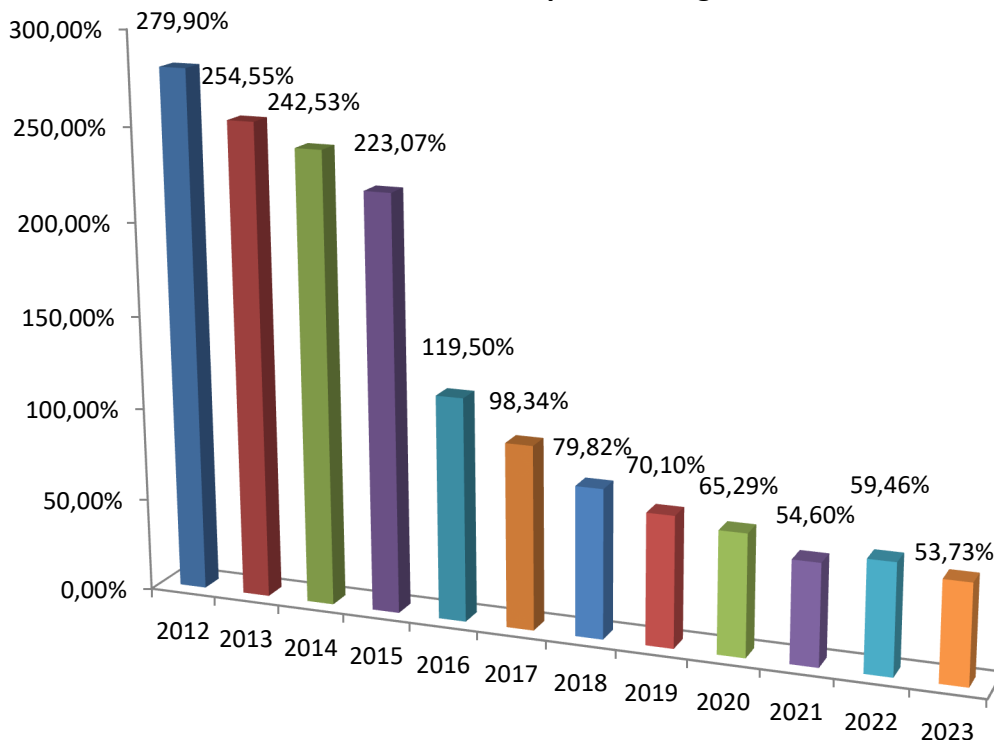




## RÀTIO D'ENDEUTAMENT RESPECTE ELS INGRESSOS CORRENTS

	Liquidació	Liquidació	Liquidació	Liquidació	Liquidació	Liquidació	Estimació	Estimació
	2016	2017	2018	2019	2020	2021	2022	2023
Endeutament ajuntament i organismes	11.497.552,02	11.110.465,98	9.629.304,38	8.004.557,84	7.400.884,29	6.782.606,87	6.659.291,00	6.678.638,72
Endeutament Viserma	1.616.295,71	0,00	0,00	0,00	0,00	0,00	0,00	0,00
Endeutament consolidat	13.113.847,73	11.110.465,98	9.629.304,38	8.004.557,84	7.400.884,29	6.782.606,87	6.659.291,00	6.678.638,72
Ingressos corrents Ajuntament consolidats	10.973.960,15	11.535.213,30	12.126.166,86	11.505.478,78	11.574.391,07	12.493.074,18	11.200.000,00	12.501.039,70
Ingressos no consolidables a futur		-237.772,93	-62.858,29	-86.036,50	-238.550,04	-70.931,40	0,00	-70.000,00
Ingressos corrents Viserma consolidats								
Ingressos consolidats	10.973.960,15	11.297.440,37	12.063.308,57	11.419.442,28	11.335.841,03	12.422.142,78	11.200.000,00	12.431.039,70
<b>Ràtio endeutament respecte els ingressos corrents</b>	<b>119,50%</b>	<b>98,34%</b>	<b>79,82%</b>	<b>70,10%</b>	<b>65,29%</b>	<b>54,60%</b>	<b>59,46%</b>	<b>53,73%</b>

**Ràtio endeutament respecte els ingressos corrents**





## AMORTITZACIÓ DEL DEUTE

	2015	2016	2017	2018	2019	2020	2021	2022	2023
Deute VISERMA	-12.832.813,18	-3.093.267,87	0,00	0,00	0,00	0,00	0,00	0,00	
Amortització VISERMA	124.412,24	9.739.545,31	0,00	0,00	0,00	0,00	0,00	0,00	
Amortització Ajuntament	962.382,04	1.707.633,99	1.795.000,00	1.831.161,60	1.727.413,75	1.142.749,50	1.994.505,37	2.304.330,98	784.011,12
<b>Amortització del deute</b>	<b>1.086.794,28</b>	<b>11.447.179,30</b>	<b>1.795.000,00</b>	<b>1.831.161,60</b>	<b>1.727.413,75</b>	<b>1.142.749,50</b>	<b>1.994.505,37</b>	<b>2.304.330,98</b>	<b>784.011,12</b>

### Amortització del deute

